PATAGONIA
CHILE.COM

Manual **Prestador de Servicios**

Como añadir un Vehículo o Transporte.

Paso | 1

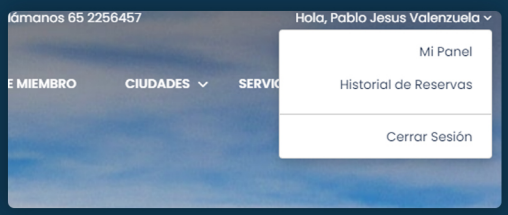

1.1 Iniciar Sesion
1.2 Acceder a "Mi Panel

Paso | 2

2.1 Entrar a "Vehículo" o directamente clic en Agregar Nuevo
2.2 Click en "Agregar nuevo servicio turistico"

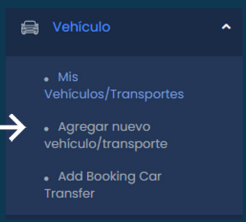

Paso | 3

Información Basica

3.1 Nombre del Vehiculo o Transporte
3.2 Descripción
3.3 Introducción corta
3.4 Patente

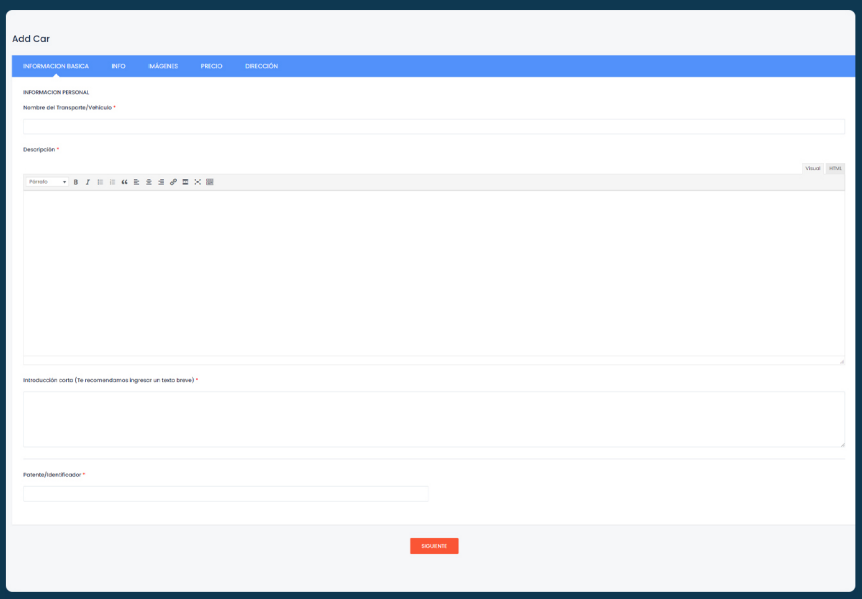

PATAGONIA
CHILE.COM

Manual **Prestador de Servicios**

Como añadir Vehículo o Transporte.

Paso | 4
Caracteristicas

4.1 Tipo de Transporte

- Seleccionar una de las opciones disponibles.

4.2 Caracteristicas

Puede seleccionar multiples caracteristicas.

4.3 Informacion de Contacto

Puede elegir usar la información de contacto de su perfil o la información de contacto del formulario a rellenar.

4.3 Acerca del Vehículo

Por favor ingresar historia del vehiculo, años de uso ,etc.

4.4 Dastos Especificos

Cantidad de Asientos
Transmisión Automatica
Cantidad de Puertas
Permitir la cancelacion de la reserva
Pagar en la recogida: Permite al cliente poder pagar el valor del arriendo en persona.

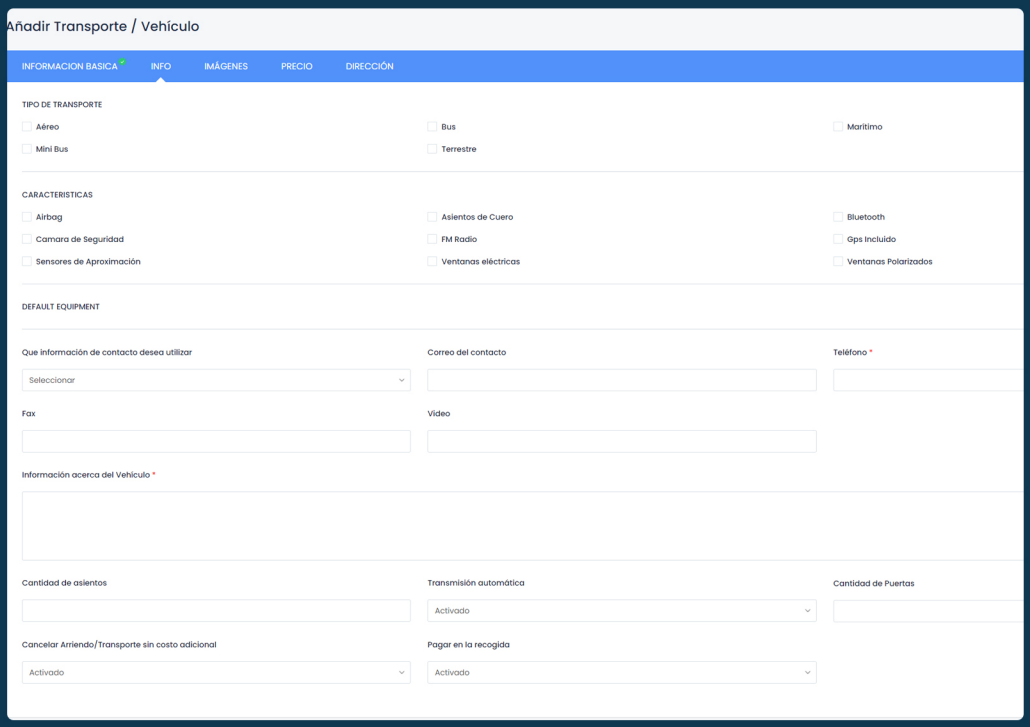

PATAGONIA
CHILE.COM

Manual **Prestador de Servicios**
Como añadir Vehículo o Transporte.

Paso | 6
Precio

6.1 Tipo de Transporte
- Arriendo del Vehículo
- Transporte
  - En caso de elegir transporte, se le desplegara nuevas opciones:

Tipo de Precio: Define el valor de tu transporte por distancia, por cantidad de pasajeros, o definir un valor fijo.

Pasajeros: Define la cantidad de pasajeros que puedes transportar por Vehículo.

Viaje: Define el Titulo que tendra tu viaje, y el punto de comienzo y de fin, como tambien el precio por ese viaje (Puedes definir el viaje de una ciudad a otra o a un hotel registrado en Patagonia Chile, restaurante, etc.

6.2 Precio
Define el valor del arriendo de tu Vehículo.

6.3 Cantidad de Vehículos
Define la cantidad de vehículos disponibles que tienes para arrendar.

6.3 Permitir Cancelación
Define si deseas permitir la cancelacion de la reserva.

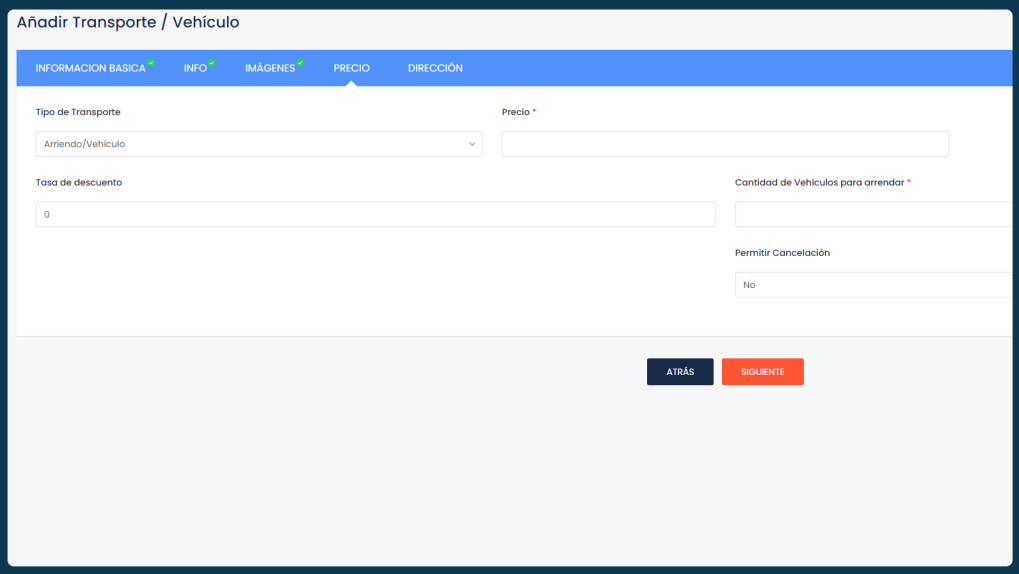

Paso | 7
Dirección

7.1 Ubicacion
Define la ciudad en donde se encuentra tu vehículo o transporte.

7.2 Dirección
Define la dirección exacta.
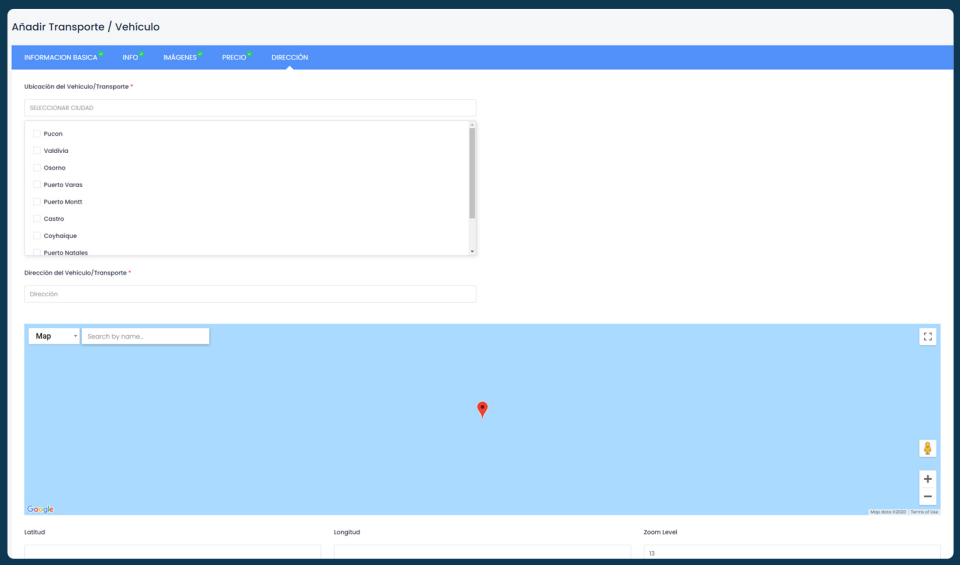
7.3 Puedes finalizar el registro haciendo clic en "Completar tu Registro"